

Diagnostic portant sur l'immigration dans la ville de Québec

PRÉSENTATION DU RAPPORT FINAL

Avril 2024



Plan de la présentation

Contexte et mandat

Portrait de l'immigration à Québec

Forces du territoire en matière d'immigration


Défis en matière d'immigration

Opportunités et leviers à mettre en place

Principaux axes d'interventions et orientations à privilégier



Contexte et mandat



La Ville de Québec souhaite produire un diagnostic de l'immigration dans la région

Contexte et mandat

Contexte

Connaissant un attrait de plus en plus important en termes d'immigration, la Ville de Québec et des parties prenantes de la région ont entamé, ces derniers mois, diverses consultations et analyses afin de faire l'état de la situation de l'immigration sur le territoire.

Mandat

C'est dans ce contexte que la Ville de Québec a mandaté la firme Raymond Chabot Grant Thornton (RCGT) pour l'accompagner dans la consolidation des données collectées et l'élaboration d'un rapport diagnostic préliminaire présentant l'état de l'immigration sur le territoire de la ville de Québec.

Objectifs

1. Prendre connaissance des données transmises par la Ville et les analyser;
2. Consolider les données visant à établir le diagnostic;
3. Rédiger un document-synthèse afin de présenter les résultats du diagnostic.

Source : Analyse RCGT


Les données utilisées dans le cadre du présent document proviennent de deux principales sources

Méthodologie

Les deux principales sources sont les suivantes : une collecte de données secondaire auprès de Statistique Canada, ainsi qu'une consultation auprès des parties prenantes.

Parties prenantes	Consultations menées	Nombre de participants
Pôle en enseignement supérieur de la Capitale-Nationale	Échange informel avec la Ville	1 pôle
Gens d'affaires	Sondage réalisé par Léger	721 professionnels, gestionnaires et dirigeants d'entreprise
Personnes immigrantes	Consultation écrite	9 personnes immigrantes
	Groupe de discussions et entrevues menées par Léger	25 personnes immigrantes
	Sondage mené par Léger	153 personnes immigrantes
	Discussions lors de la journée d'accueil	9 personnes immigrantes
Citoyens de la Ville de Québec	Sondage mené par le Service de l'interaction citoyenne	1 080 citoyens
Acteurs économiques et entreprises	Atelier participatif	Environ 25 acteurs économique
Fonctionnaires municipaux	Commission consultative pour une ville inclusive	21 intervenants
Organismes du milieu	Atelier participatif avec chacun des arrondissements	66 intervenants (10 à 14 personnes par arrondissement)
	Atelier participatif	88 intervenants

Portrait de l'immigration à Québec

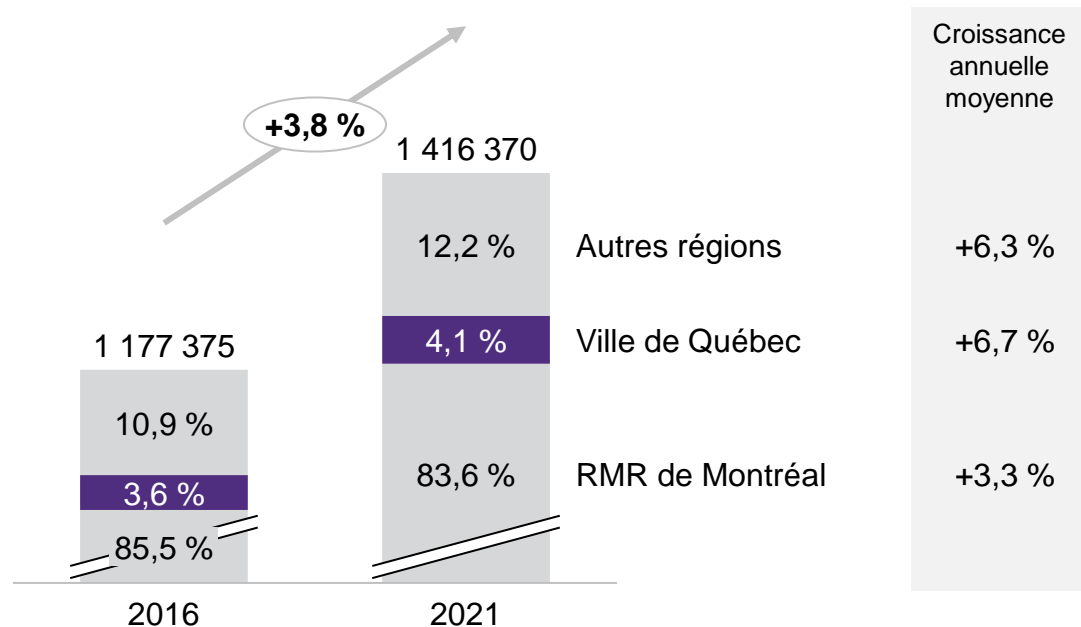


Le nombre de personnes immigrantes s'est accru dans la ville de Québec depuis les dernières années

Évolution de l'immigration dans la ville de Québec

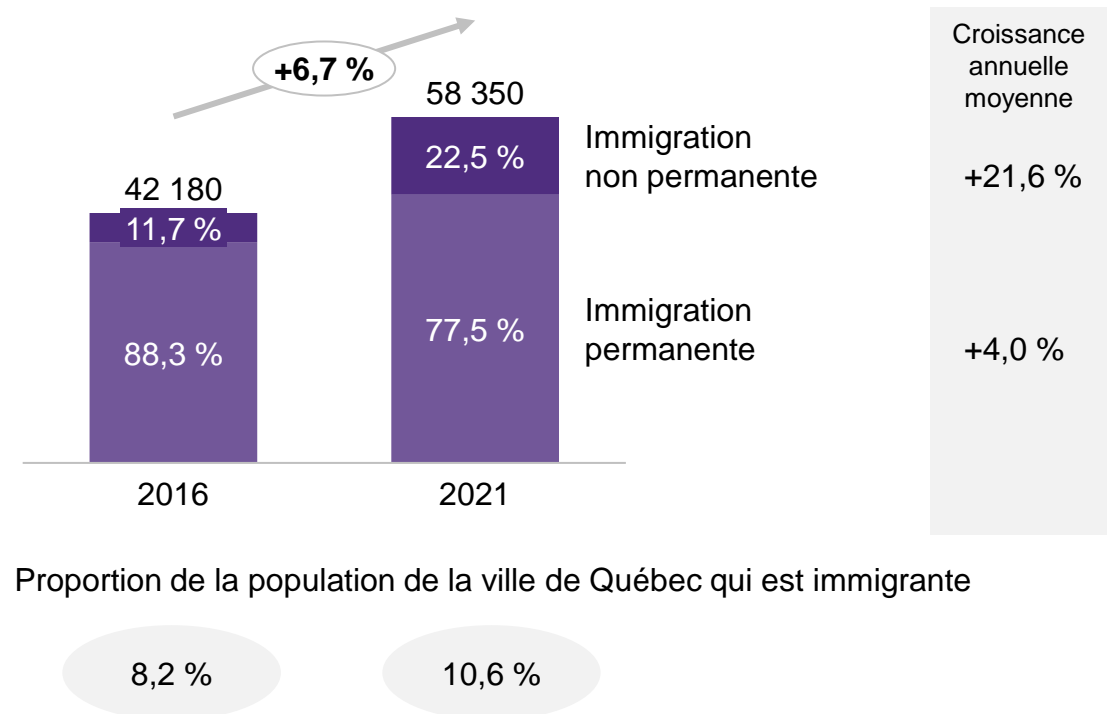
Évolution du nombre de personnes immigrantes selon la région

Ensemble du Québec, 2016-2021, en nombre de personnes immigrantes



Évolution du nombre de personnes immigrantes selon le type

Ville de Québec, 2016-2021, en nombre de personnes immigrantes



Sources : Statistique Canada (Recensements 2016 et 2021), analyse RCGT.

Certains arrondissements ont connu une croissance importante de leur population issue de l'immigration

Évolution de l'immigration dans les arrondissements de la ville de Québec

Évolution du nombre d'immigrants selon l'arrondissement

Ville de Québec, 2016-2021, en nombre de personnes immigrantes, en %

Arrondissements	Immigration permanente			Immigration non permanente			Total de l'immigration		
	Nombre	Proportion	Variation 2016-2021	Nombre	Proportion	Variation 2016-2021	Nombre	Proportion	Variation 2016-2021
Beauport	4 615	10,2 %	33,3 %	545	4,2 %	240,6 %	5 160	8,8 %	55,2 %
Charlesbourg	6 235	13,8 %	42,0 %	695	5,3 %	215,9 %	6 930	11,9 %	59,4 %
La Haute-Saint-Charles	3 575	7,9 %	30,4 %	410	3,1 %	418,8 %	3 985	6,8 %	70,4 %
Les Rivières	6 060	13,4 %	29,5 %	1 335	10,2 %	148,6 %	7 395	12,7 %	51,0 %
La Cité-Limoilou	11 345	25,1 %	7,3 %	4 450	33,9 %	112,4 %	15 795	27,1 %	36,9 %
Sainte-Foy–Sillery–Cap-Rouge	13 405	29,6 %	16,0 %	5 675	43,3 %	206,8 %	19 080	32,7 %	72,8 %
Total	45 235	100,0 %	22,1 %	13 110	100,0 %	177,3 %	58 345	100,0 %	57,0 %

Note : la proportion présentée est la répartition du total d'immigrants à travers les arrondissements et non le pourcentage d'immigrants dans la population totale l'arrondissement.

Sources : Statistique Canada (Recensements 2016 et 2021), analyse RCGT.

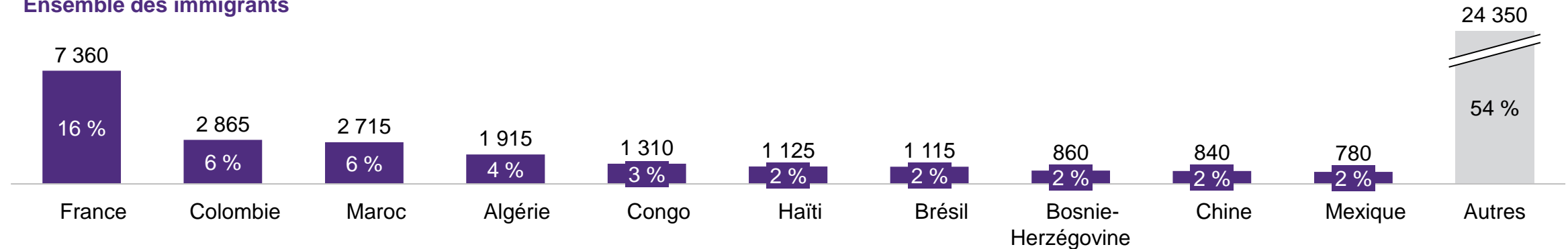
La France demeure le principal pays de provenance des immigrants pour la ville de Québec

Provenance de la population immigrante

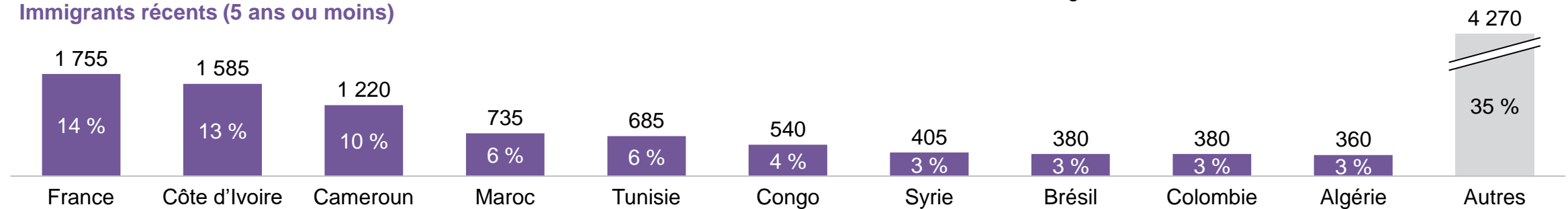
Provenance des immigrants selon le pays d'origine

Ville de Québec, 2021, en nombre de personnes immigrantes, en %

Ensemble des immigrants



Immigrants récents (5 ans ou moins)



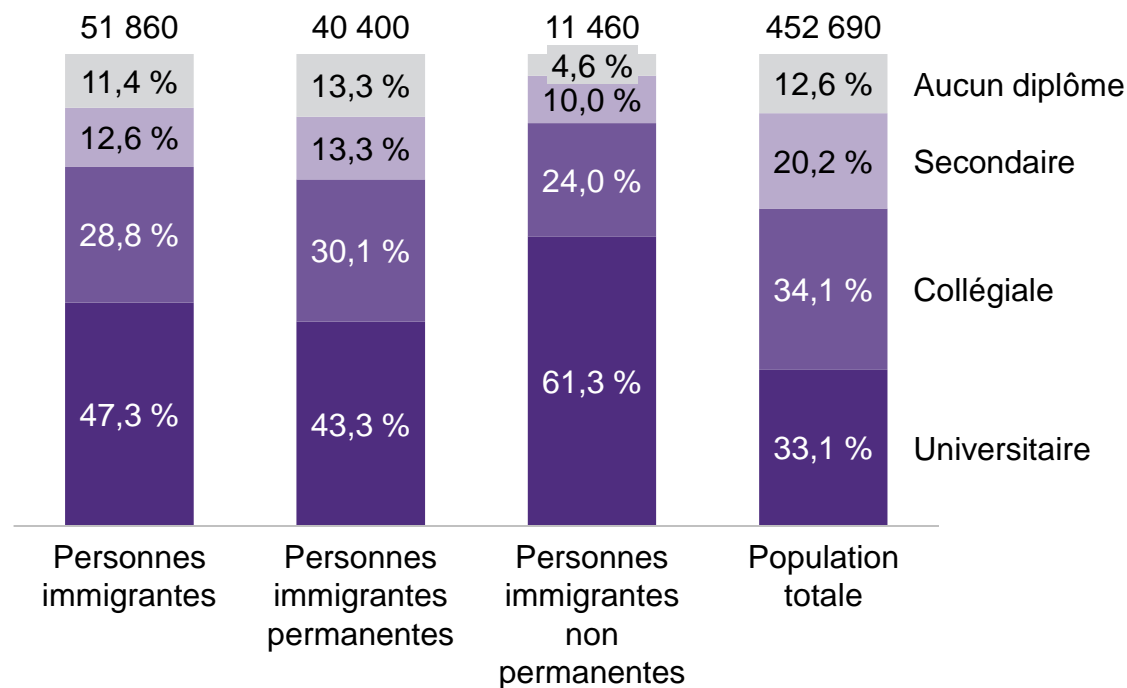
Sources : Statistique Canada (Recensement 2021), analyse RCGT.

La population immigrante est plus éduquée et plus jeune que l'ensemble de la population à Québec

Portrait sociodémographique des immigrants

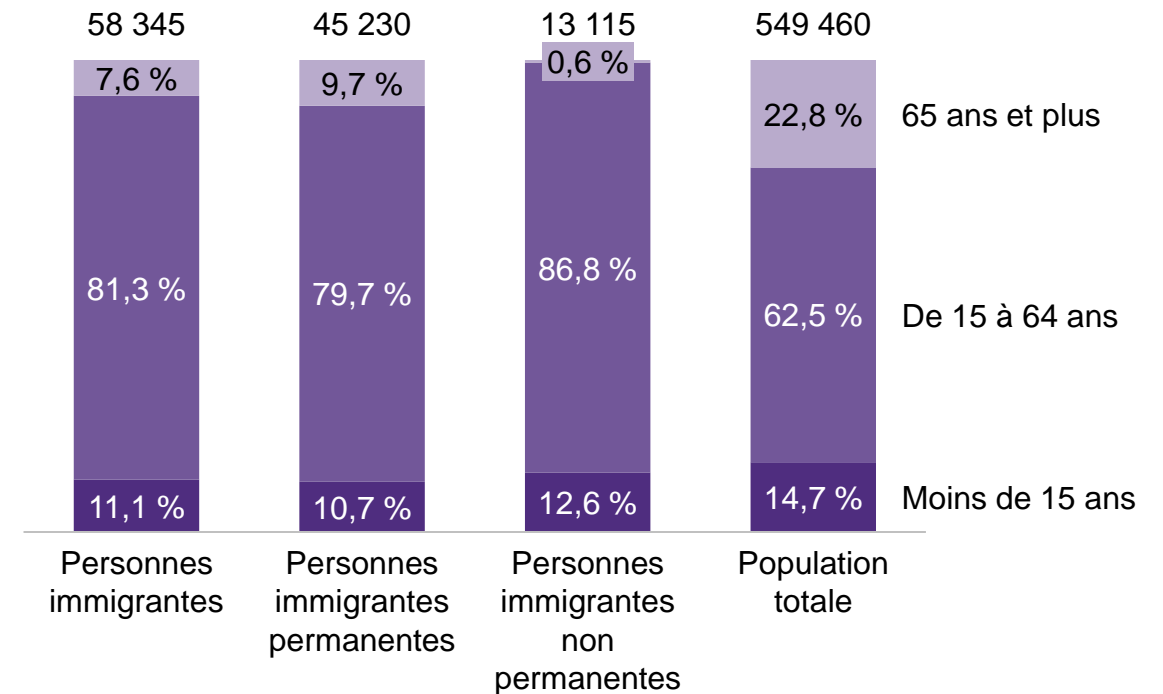
Répartition de la population immigrante selon la scolarité

Ville de Québec, 2021, en nombre de personnes (15 ans ou plus), en %



Répartition de la population immigrante selon l'âge

Ville de Québec, 2021, en nombre de personnes, en %



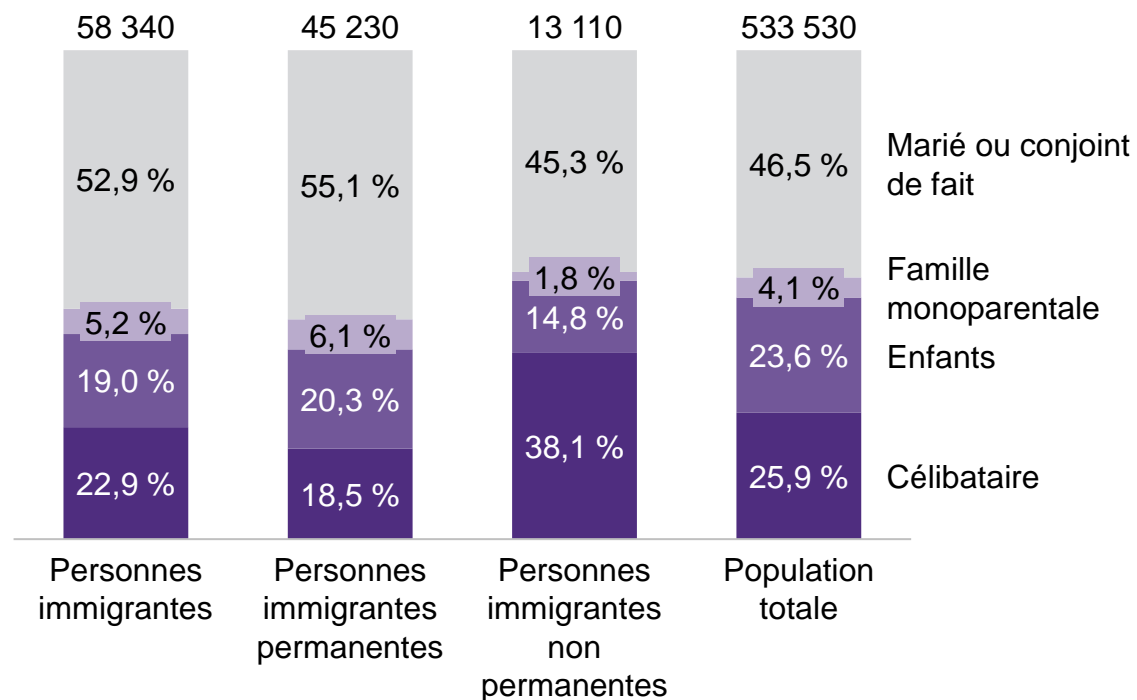
Sources : Statistique Canada (Recensements 2016 et 2021), analyse RCGT.

Les ménages immigrants sont en moyenne plus nombreux et possèdent un revenu médian plus élevé

Familles des personnes immigrantes

Répartition de la population selon l'état civil

Ville de Québec, 2021, en nombre de personnes, en %



Répartition de la population immigrante la taille et le type

Ville de Québec, 2021, en nombre de ménages, en %

	Ville de Québec	Immigration permanente	Immigration non permanente
Nombre de ménages	265 715	21 250	6 180
Taille moyenne des ménages	2,0	2,7	2,1
Revenu médian des ménages en 2020	70 500 \$	79 500 \$	46 000 \$
Ménages propriétaires	136 115 (51 %)	9 130 (43 %)	340 (6 %)
Ménage locataires	129 565 (49 %)	12 120 (57 %)	5 840 (94 %)

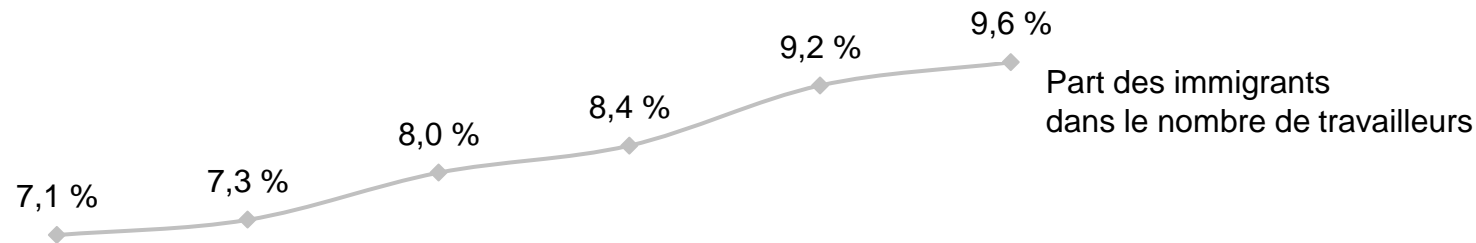
Sources : Statistique Canada (Recensement 2021, compilation de la Ville de Québec), analyse RCGT.

Sur le marché du travail, la population immigrante se taille une place grandissante dans la RMR de Québec

Emplois des personnes issues de l'immigration

Population immigrante sur le marché du travail

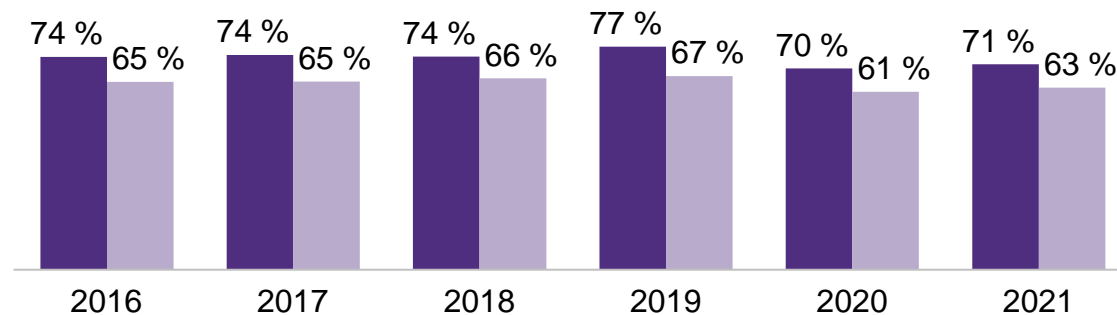
RMR de Québec, 2016-2021, en nombre de personnes, en %



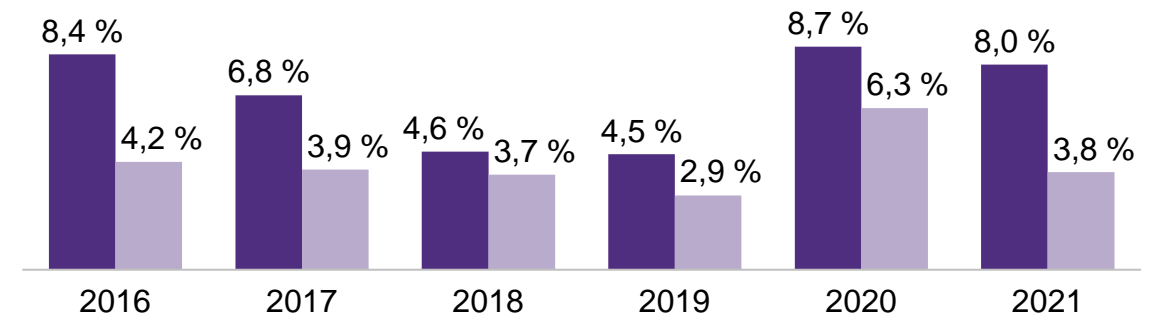
Légende

- Population immigrante
- Population née au Canada

Taux d'emploi



Taux de chômage

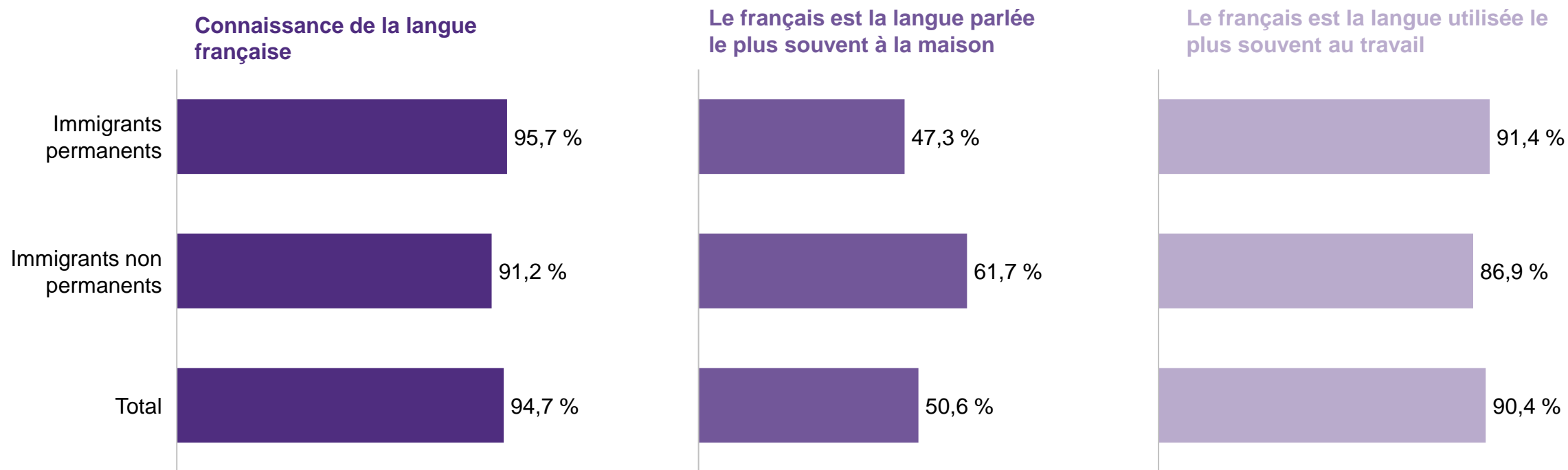


Les immigrants ont une bonne connaissance de la langue française dans la ville de Québec

Langue française chez les personnes immigrantes

Répartition de la population immigrante selon l'utilisation de la langue française

Ville de Québec, 2021, en %



Sources : Statistique Canada (Recensement 2021, compilation de la Ville de Québec), analyse RCGT.

Dans l'ensemble de la ville de Québec, le solde migratoire devrait augmenter rapidement

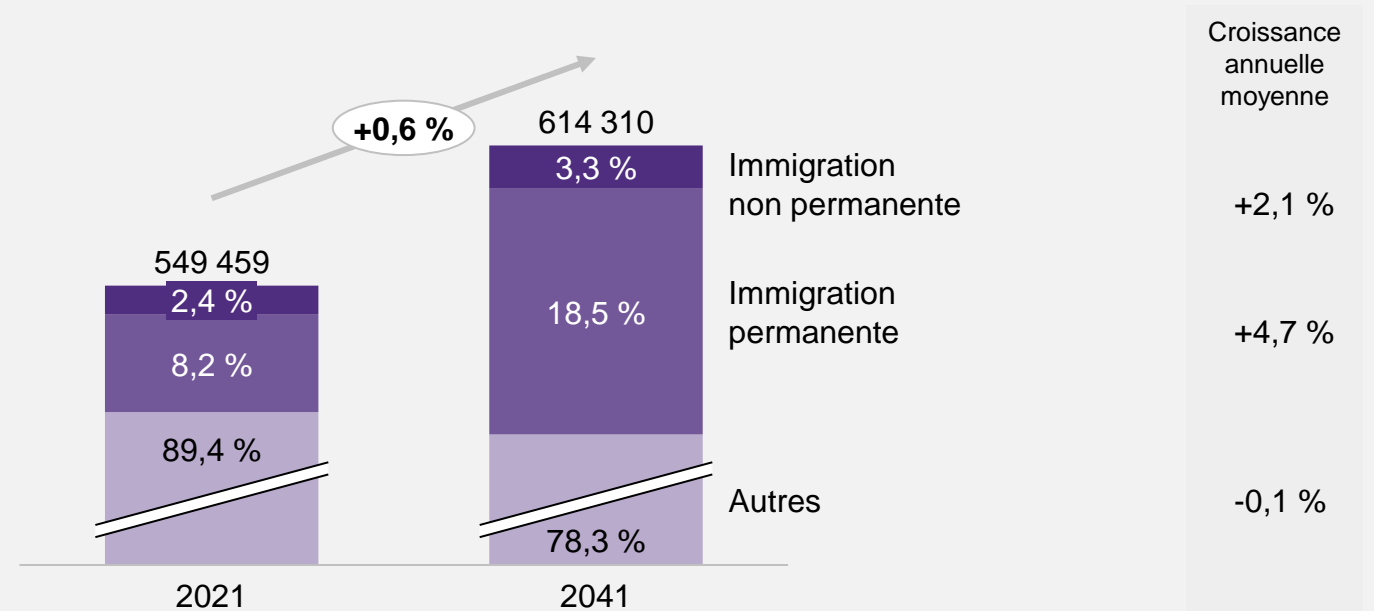
Perspectives en matière d'immigration

Selon les projections de l'ISQ, au cours des prochaines années, la croissance de la population immigrante pourrait être le principal moteur de croissance de la population totale pour la ville de Québec.

Pour la période s'échelonnant de 2021 à 2041 inclusivement, il est prévu que la ville de Québec gagne près de 80 000 nouveaux arrivants en provenance de l'international, soit une moyenne annuelle d'environ 4 000 personnes additionnelles.


Évolution estimée de la population immigrante

Ville de Québec, 2021-2041, en % de la population, en nombre de personnes



Sources : ISQ, analyse RCGT.

**Forces du territoire en
matière d'immigration**



Plusieurs éléments favorisent l'attrait de la population immigrante pour la ville de Québec


Forces

Note : la portée fait référence à l'intensité soulignée selon les intervenants consultés

Forces	Portée
Qualité de vie générale , notamment en raison d'un coût de la vie abordable en comparaison avec les autres grandes villes canadiennes.	●●●
Proximité avec la nature , tout en étant à proximité des commodités de la vie urbaine comme le transport et les commerces	●●●
Sentiment de sécurité élevé des citoyens caractérisé par un faible taux de criminalité, ce qui est intéressant pour attirer une population immigrante composée de familles.	●●●
Qualité de l'information et de l'accompagnement reçus par la population immigrante venus s'implanter dans la ville de Québec contribue à leur intégration.	●●●
Perspectives intéressantes en matière d'emploi caractérisées par un marché de l'emploi en effervescence, un faible taux de chômage et des besoins en matière de travailleurs qui pourraient être amené à s'accroître.	●●●
Présence d'organismes travaillant pour l'intégration des nouveaux arrivants pouvant fournir des services d'accueil et d'orientation aux nouveaux arrivants	●●●
Nombreuses institutions d'enseignement supérieur qui font en sorte que les résidents ont accès à une éducation de qualité à tous les niveaux.	●●●
Culture et divertissements incluant de nombreux événements culturels tout au long de l'année, tels que le Festival d'été de Québec, le Carnaval de Québec et les nombreux musées et galeries d'art de la ville.	●●●

Source : Consultations publiques auprès de la population immigrante, des organisations communautaires et d'autres intervenants œuvrant à l'intégration des nouveaux arrivants.

Défis en matière d'immigration



Plusieurs éléments favorisent l'attrait de la population immigrante pour la ville de Québec


Forces

Note : la portée fait référence à l'intensité soulignée selon les intervenants consultés

Défis	Explication	Portée
Accessibilité limitée aux logements pour les nouveaux arrivants	Le fait de trouver un logement pour la population immigrante de la ville de Québec peut s'avérer un défi, notamment puisqu'il est devenu la norme pour les propriétaires de demander des enquêtes de crédit ou des endosseurs et parce qu'il est difficile de trouver un logement à distance avant d'être arrivé à Québec.	●●●
Nécessité de parler le français	En comparaison avec la métropole qui attire une forte proportion des immigrants, à Québec, le français est perçu comme un vecteur fort d'intégration sociale et professionnelle et même une nécessité.	●●●
Cours de francisation limités de certains arrondissements	Dans les quartiers moins centraux comme Beauport, La Haute-Saint-Charles et Charlesbourg, qui attirent surtout une clientèle familiale, il arrive que des cours de francisation ne soient pas offerts. Également, parfois ceux-ci ne sont pas accessibles aux moins de 18 ans, ce qui rend difficile l'accessibilité pour les parents.	●●●
Accès difficile à certains services	La ville de Québec, tout comme pour le reste de la province, affiche un accès difficile à certains services comme les garderies ou les soins de santé. L'information sur le fonctionnement et l'inscription est globalement difficile à obtenir et à comprendre pour les nouveaux arrivants.	●●●
Difficulté d'entretenir des relations sociales avec des Québécois	La population immigrante souligne la difficulté d'entretenir des relations avec les Québécois, ce qui peut s'expliquer par la barrière de langue ou les différences culturelles. Le fait que les immigrants rencontrent certains enjeux à établir des relations sociales avec les résidents locaux peut entraver leur processus d'intégration et leur sentiment d'appartenance à la communauté.	●●●

Source : Consultations publiques auprès de la population immigrante, des organisations communautaires et d'autres intervenants œuvrant à l'intégration des nouveaux arrivants.

**Opportunités et leviers
à mettre en place**




La Ville et ses partenaires pourraient saisir certaines opportunités pour aider les nouveaux arrivants

Opportunités

Défis	Opportunités
Accessibilité limitée aux logements pour les nouveaux arrivants	<ul style="list-style-type: none">• Préparer et distribuer aux familles et étudiants une trousse qui expose les ressources pour faciliter la recherche d'un logement (documents requis, méthodes de recherche, types d'habitation, secteurs de la ville, etc.).• Améliorer l'offre de services de soutien à la recherche de logement aux nouveaux arrivants.
Nécessité de parler le français	<ul style="list-style-type: none">• Soutenir des initiatives de pratique du français dans un contexte informel, notamment en mettant en place des programmes de mentorat où les nouveaux arrivants sont jumelés avec des locaux pour les aider à s'intégrer et à pratiquer la langue.
Cours de francisation limités de certains arrondissements	<ul style="list-style-type: none">• Multiplier les opportunités en termes de cours de francisation de manière à couvrir un territoire plus élargi.• Soutenir les ateliers de français offerts en milieu communautaire.• Créer des programmes d'emploi ou de bénévolat qui encouragent l'utilisation de la langue locale.
Accès difficile à certains services	<ul style="list-style-type: none">• S'assurer, comme fournisseur de services municipaux, que les services sont adaptés aux nouveaux arrivants.• Accompagner les nouveaux arrivants dans le processus de recherche de garderie et d'inscription aux services de santé.• Offrir des services d'intégration pour les étudiants internationaux en collaboration avec les établissements d'enseignement.• Faire connaître les établissements d'enseignement auprès de la population immigrante.
Difficulté d'entretenir des relations sociales avec des Québécois	<ul style="list-style-type: none">• Sensibiliser la population québécoise à la réalité vécue par les nouveaux arrivants et au vivre ensemble.• Promouvoir les comportements positifs ainsi que l'ouverture auprès de la population actuelle• Favoriser les rencontres dans un contexte pluriethnique en soutenant les organisations qui œuvrent à cet effet.• Encourager l'implication des citoyens actuels dans l'accueil des nouveaux arrivants dans la ville.• Offrir une journée d'accueil pour les nouveaux arrivants par arrondissement.• Accompagner les employeurs à l'embauche de personnes immigrantes.








Source : Consultations publiques auprès de la population immigrante, des organisations communautaires et d'autres intervenants œuvrant à l'intégration des nouveaux arrivants.

**Principaux axes
d'interventions et
orientations à
privilégier**



Des opportunités découlent des axes d'intervention qui pourraient être travaillés avec des partenaires

Axes d'intervention

Axes d'intervention		Pouvoir d'action de la Ville
	Sensibilisation de la population et des entreprises à la réalité vécue par les nouveaux arrivants et au vivre ensemble	● ○ ○
	Amélioration de la francisation des nouveaux arrivants	● ○ ○
	Intégration de la population immigrante dans leurs milieux de vie	● ● ●
	Accessibilité équitable aux logements pour la population immigrante et les étudiants internationaux	● ○ ○
	Accessibilité aux services sociaux et aux soins de santé	● ○ ○
	Processus d'accueil et intégration efficaces et minutieusement réfléchis	● ● ●
	Mise en avant de la collaboration entre l'ensemble des acteurs œuvrant au développement afin de briser les silos	● ● ○

Source : Consultations publiques auprès de la population immigrante, des organisations communautaires et d'autres intervenants œuvrant à l'intégration des nouveaux arrivants.

**Merci pour votre
écoute.**