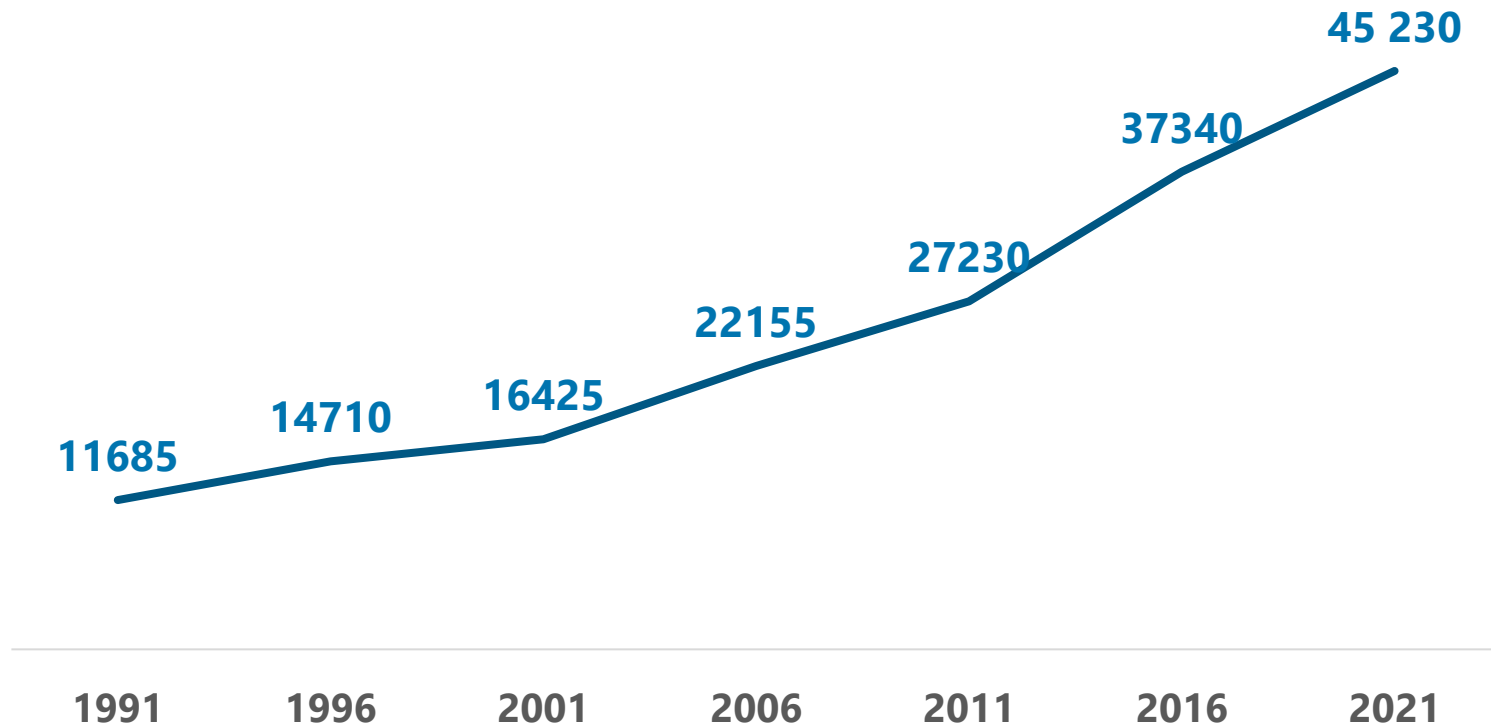




Portrait de l'immigration Arrondissement de La Cité-Limoilou

Croissance de la population immigrante permanente à Québec

- **45 230** personnes issues de l'immigration en 2021
- **6 297** personnes admises en 2022



Personnes immigrantes temporaires à Québec

En 2021, **9 545** immigrants temporaires dans la ville de Québec sur un total de 178 513 immigrants temporaires au Québec

3 685 Programme des travailleurs étrangers temporaires

1 065 Programme de mobilité internationale

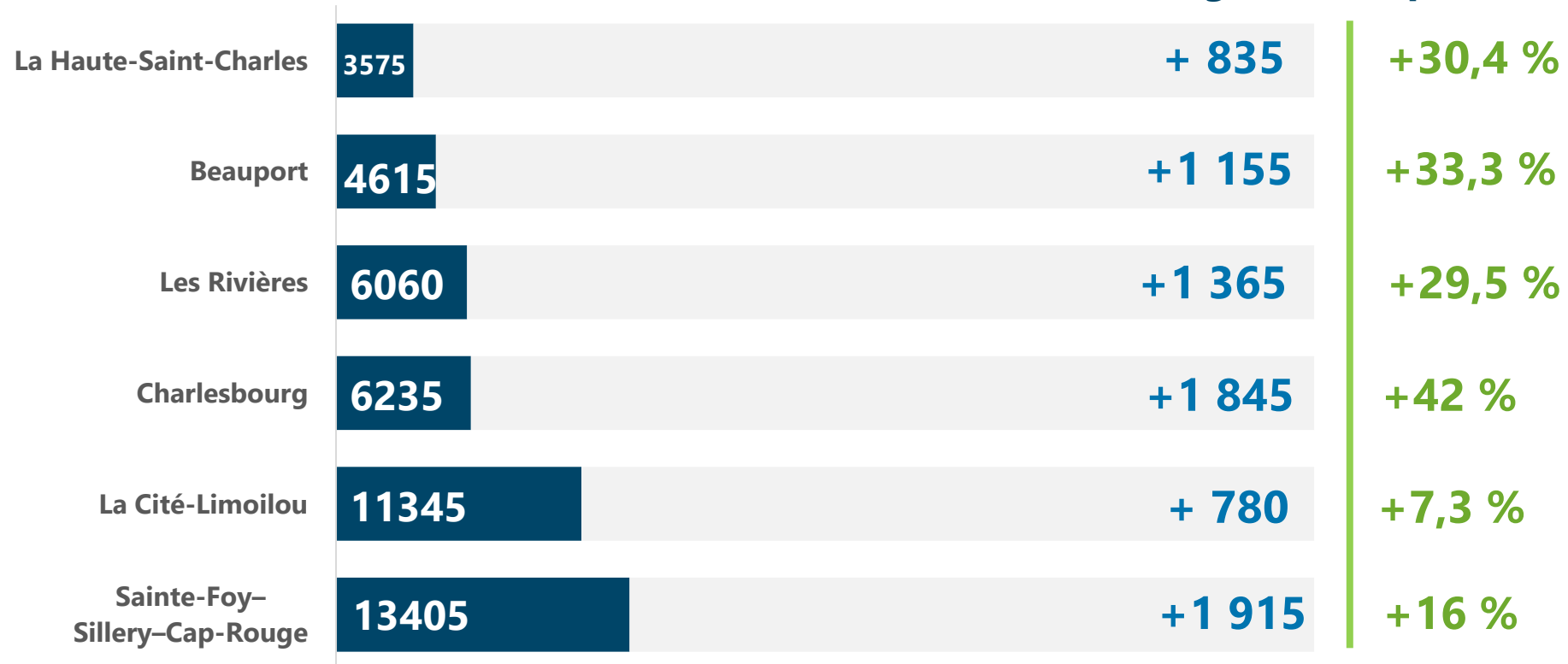
4 795 Étudiants internationaux

En 2022, **202 140** immigrants temporaires au Québec dont 58 995 demandeurs d'asile dans la province.

Personnes immigrantes permanentes à Québec

45 230 personnes immigrantes qui représentent 8,5 % de la population de Québec

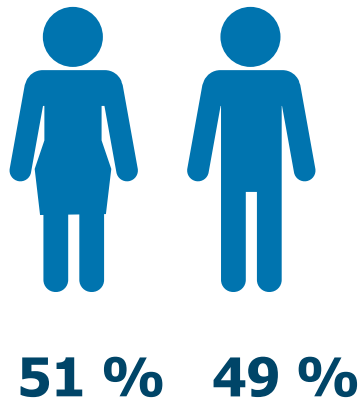
Hausse du nombre de personnes immigrantes depuis 2016



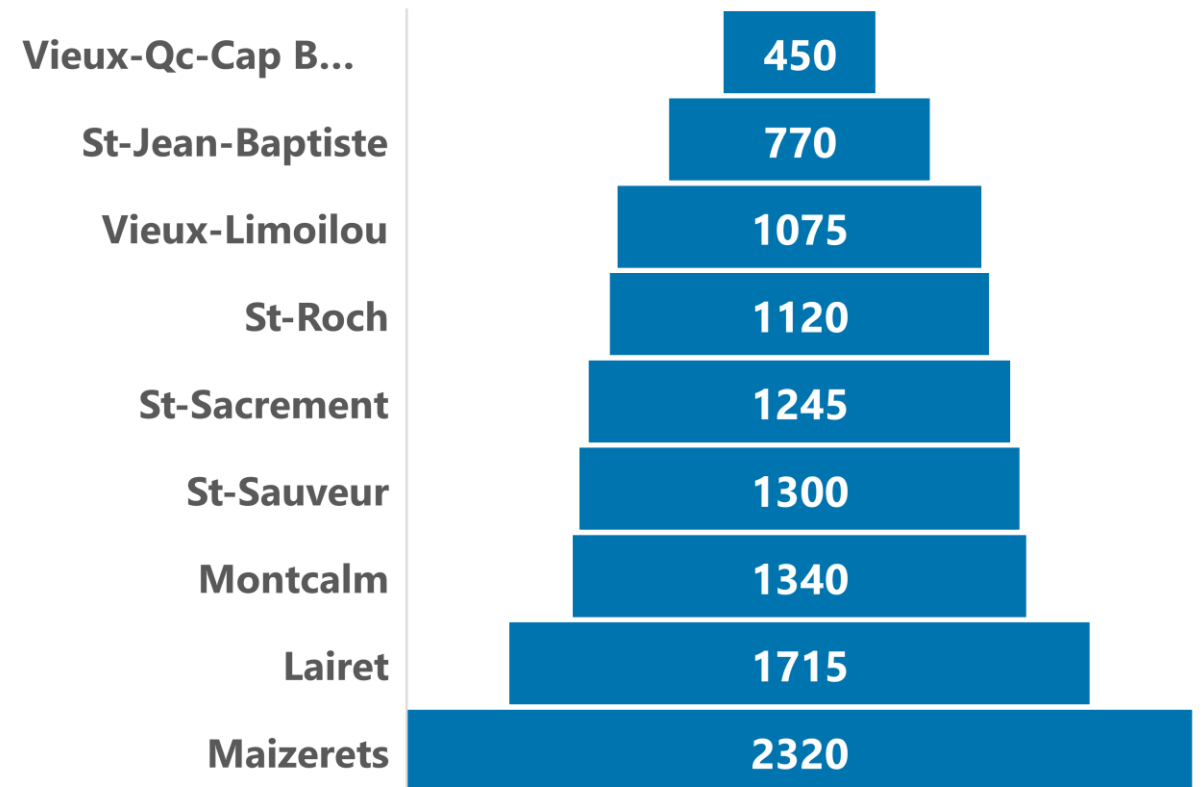
Personnes immigrantes permanentes dans l'arrondissement de La Cité-Limoilou

11 345 personnes immigrantes qui représentent:

- **10 %** des citoyens de l'arrondissement
- **25 %** des immigrants de Québec



Répartition par quartier



Personnes immigrantes permanentes dans l'arrondissement de La Cité-Limoilou

Groupes d'âge

- 65 ans et plus **10,8%**
- 0-14 ans **10,5%**
- De 15 à 64 **78,6%**

Âge moyen de la population : **39 ans**

Situation familiale



8 310 personnes vivant avec des membres de leur famille

- 5 260 conjoints mariés ou de fait
- 830 parents de famille monoparentale
- 2 210 enfants

3 040 personnes vivant seule ou avec d'autres personnes sans lien de parenté

Personnes immigrantes permanentes dans l'arrondissement de La Cité-Limoilou

Scolarité

72 % des personnes immigrantes possèdent un certificat, un diplôme ou un grade supérieur. Ce qui représente 8 250 personnes.

- **15 %** Diplôme d'études secondaires ou attestation d'équivalence
- **35 %** Certificat ou diplôme d'études postsecondaires inférieur au baccalauréat
- **50 %** Baccalauréat ou grade supérieur

Personnes immigrantes permanentes dans l'arrondissement de La Cité-Limoilou

Principales langues maternelles

Français	4 640
Espagnol	1 255
Arabe	830
Anglais	405

Connaissance des langues officielles

Anglais et français	45 %
Français seulement	48 %
Anglais seulement	1 %
Ni anglais ni français	2.6 %

Continents et pays d'origine des nouveaux immigrants à La Cité-Limoilou : 3 415 personnes entre 2016 et 2021

Continents d'origine

51 % Afrique

24 % Europe

13 % Asie

11 % Amérique



10 principaux pays d'origine

1. France
2. Côte d'Ivoire
3. Cameroun
4. République démocratique du Congo
5. Syrie
6. Tunisie
7. Maroc
8. Brésil
9. États-Unis d'Amérique
10. Burundi