

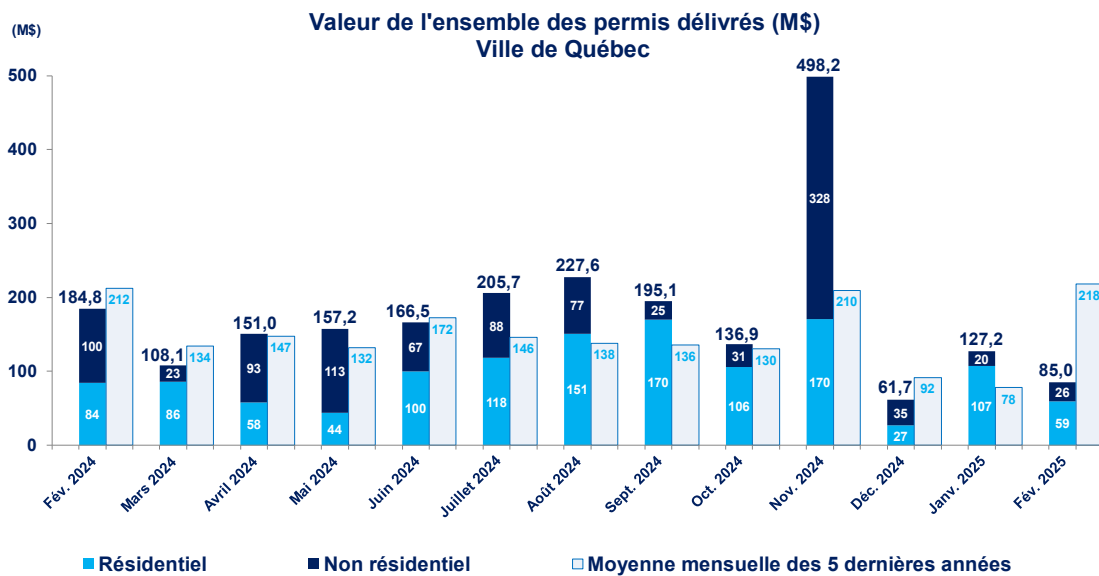


BULLETIN 2025-03 : PERMIS DÉLIVRÉS EN FÉVRIER 2025

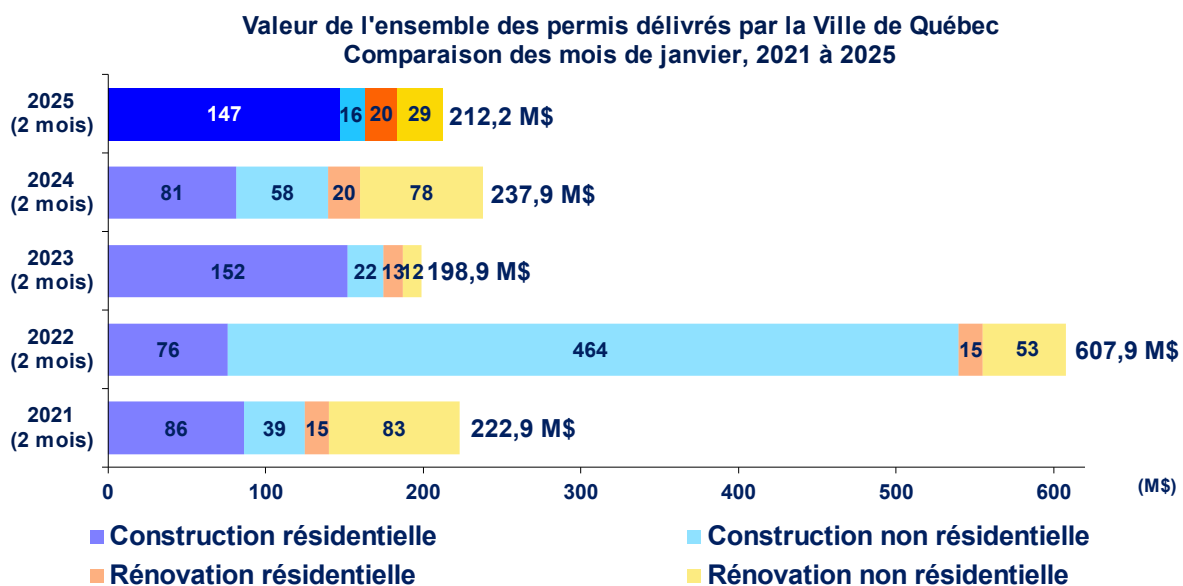
Valeur déclarée des travaux de constructions neuves et de rénovations Février 2025 par rapport à janvier 2025

Permis Ville de Québec	Constructions neuves		Rénovations		Total	
	Févr. 2025	Janv. 2025	Févr. 2025	Janv. 2025	Févr. 2025	Janv. 2025
Résidentiel	52,0 M\$	95,1 M\$	7,5 M\$	12,3 M\$	59,5 M\$	107,4 M\$
Non résidentiel	8,1 M\$	8,4 M\$	17,4 M\$	11,4 M\$	25,5 M\$	19,8 M\$
Total	60,1 M\$	103,5 M\$	24,9 M\$	23,7 M\$	85,0 M\$	127,2 M\$

➤ La **valeur des travaux** prévus aux permis délivrés en **février 2025** totalise **85 M\$**. Il s'agit d'une somme inférieure de 42 M\$ à la valeur des permis délivrés au mois de janvier 2025.



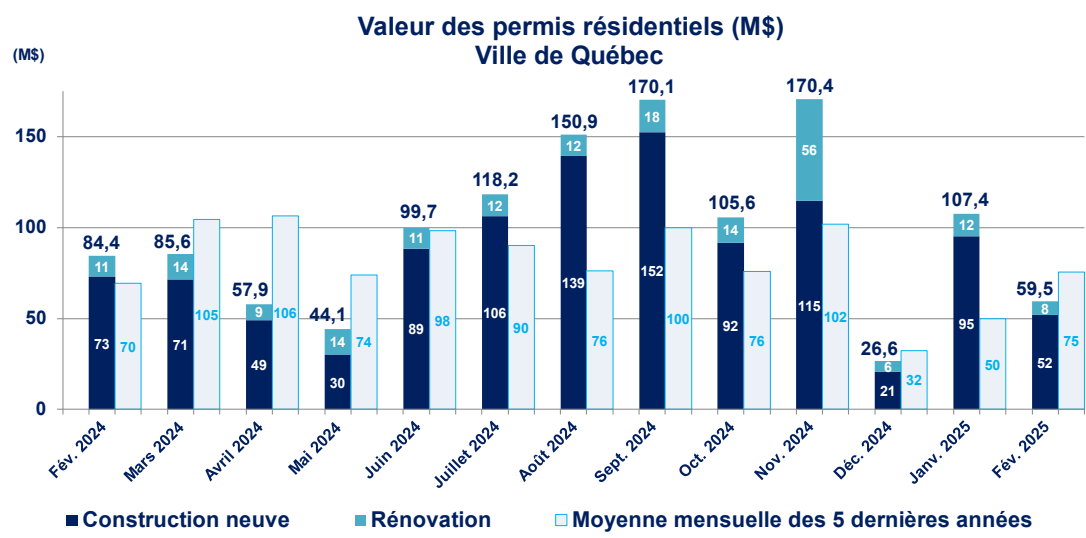
➤ La **valeur totale des permis** délivrés au cours du mois de **février 2025** est inférieure de près de **133 M\$** à la **moyenne des permis délivrés** au cours des mois de février des cinq dernières années (218 M\$).



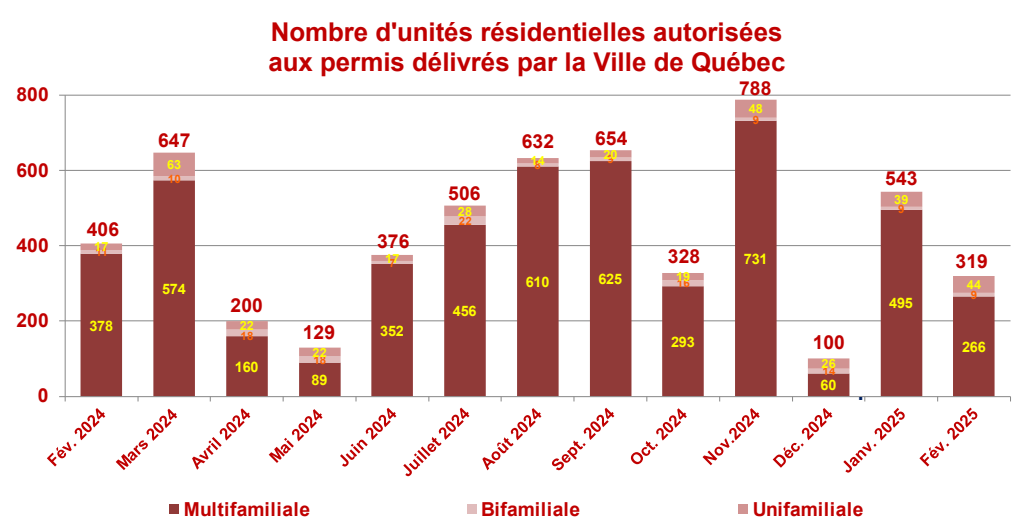
➤ La **valeur totale des travaux prévus aux permis** depuis le début de l'année, soit un peu plus de **212 M\$**, représente le **deuxième plus faible montant des 5 dernières années** pour la même période de deux mois.

BULLETIN 2025-03 : PERMIS DÉLIVRÉS EN FÉVRIER 2025

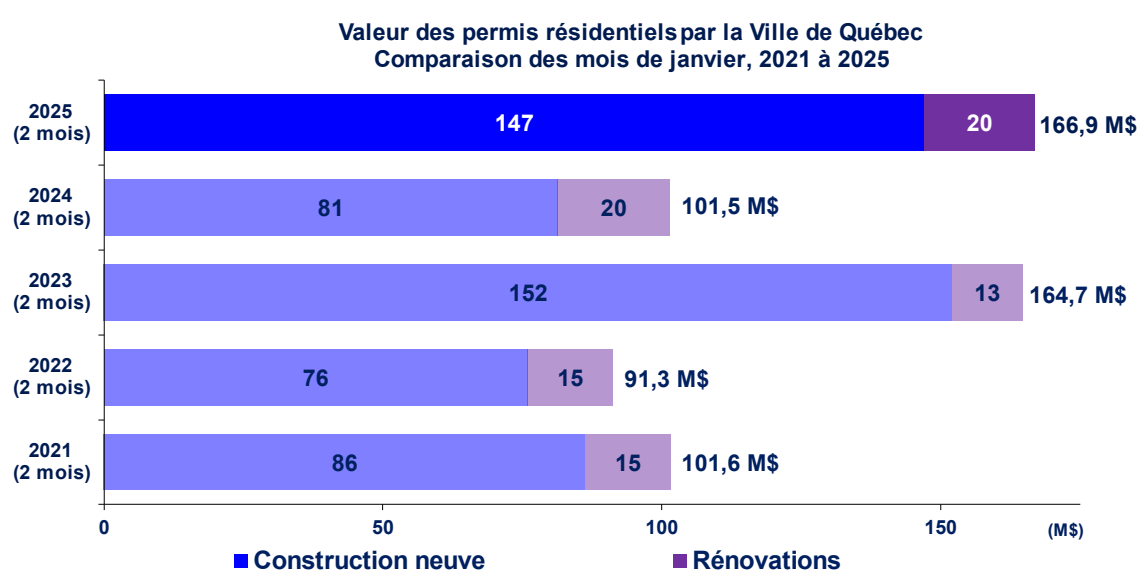
PERMIS DE CONSTRUCTIONS RÉSIDENTIELLES



➤ La valeur des travaux prévus aux permis de constructions neuves et de rénovations résidentielles délivrés au cours du mois de février 2025 atteint un peu moins de 60 M\$. Ce montant représente 15 M\$ de moins que la moyenne des mois de février des cinq dernières années (75 M\$).



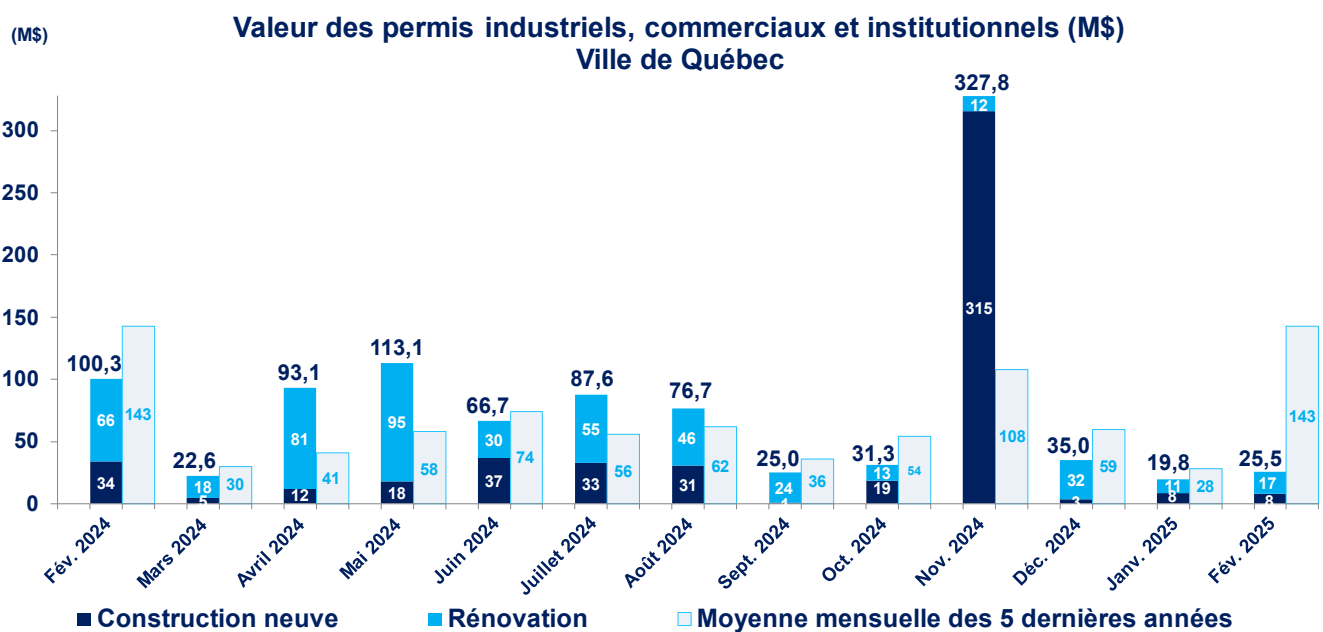
➤ Le nombre d'unités résidentielles autorisées par les permis délivrés en février 2025 atteint 319. Ce nombre d'unités est sous la moyenne des douze derniers mois (435 unités).



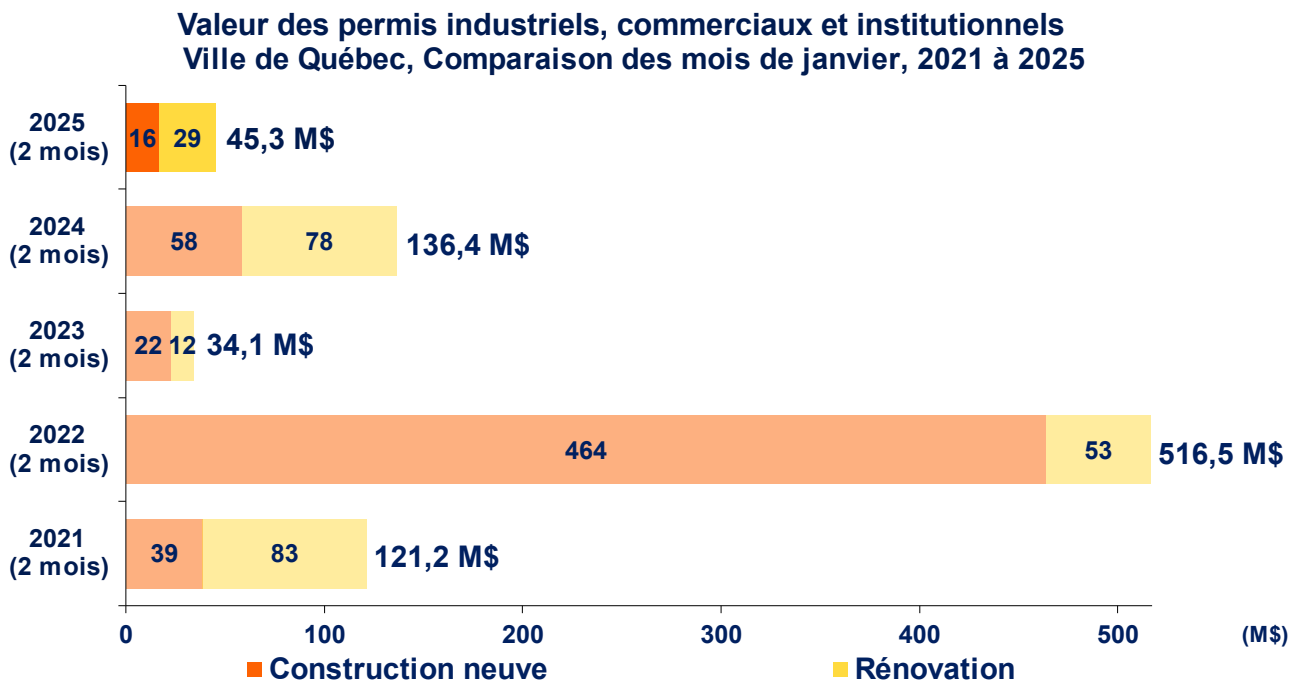
➤ La valeur totale des travaux prévus aux permis résidentiels délivrés en février 2025, près de 167 M\$, est le montant le plus élevé des cinq dernières années pour la même période de deux mois.

BULLETIN 2025-03 : PERMIS DÉLIVRÉS EN FÉVRIER 2025

PERMIS INDUSTRIELS, COMMERCIAUX ET INSTITUTIONNELS



➤ La valeur des permis industriels, commerciaux et institutionnels atteint un peu plus de 25 M\$ en février 2025. Ce montant représente 118 M\$ de moins que la moyenne des mois de février des cinq dernières années (143 M\$).



➤ La valeur des permis industriels, commerciaux et institutionnels délivrés en février 2025, soit plus de 45 M\$, représente le deuxième montant le plus faible des 5 dernières années pour la même période de deux mois.