

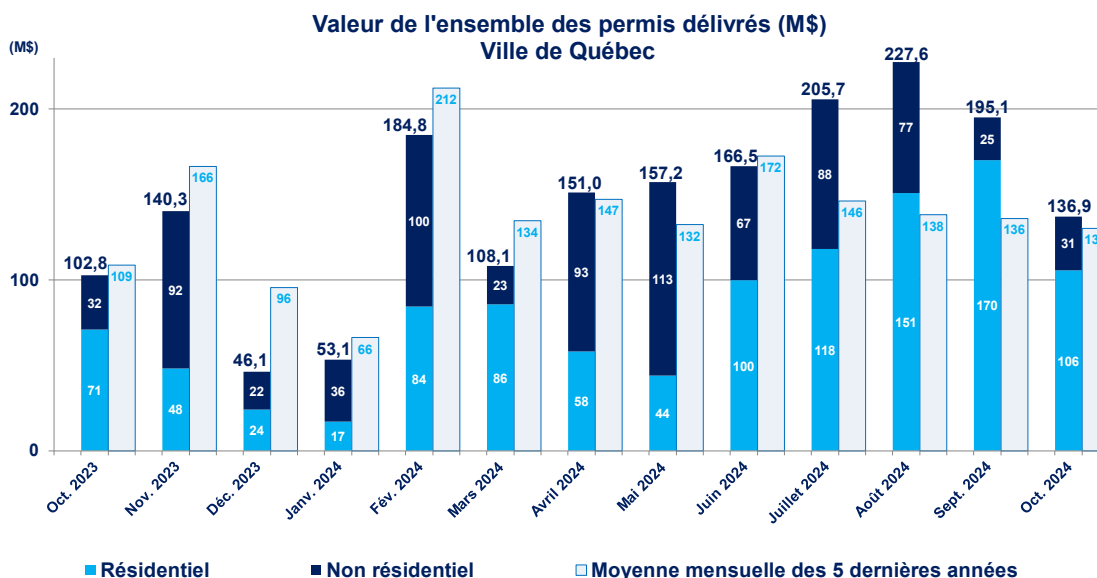


BULLETIN 2024-11 : PERMIS DÉLIVRÉS EN OCTOBRE 2024

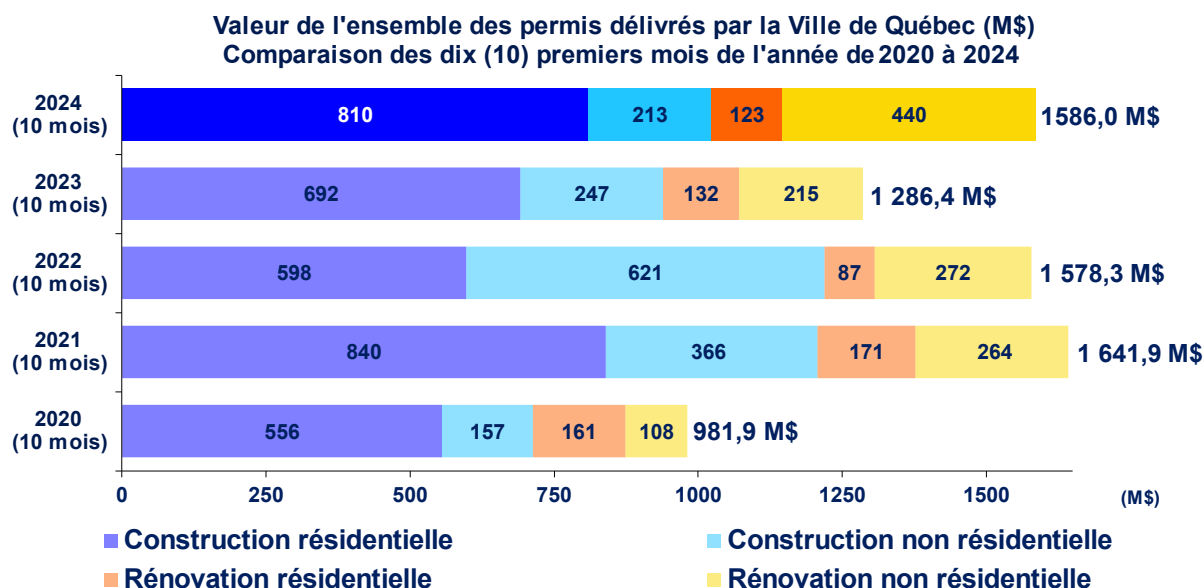
Valeur déclarée des travaux de constructions neuves et de rénovations Comparaison d'octobre 2024 avec septembre 2024

Permis Ville de Québec	Constructions neuves		Rénovations		Total	
	Oct. 2024	Sept. 2024	Oct. 2024	Sept. 2024	Oct. 2024	Sept. 2024
Résidentiel	91,7 M\$	152,3 M\$	13,9 M\$	17,8 M\$	105,6 M\$	170,1 M\$
Non résidentiel	18,8 M\$	0,8 M\$	12,5 M\$	24,2 M\$	31,3 M\$	25,0 M\$
Total	110,5 M\$	153,1 M\$	26,4 M\$	42,0 M\$	136,9 M\$	195,1 M\$

➤ La valeur des travaux prévus aux permis délivrés en octobre 2024 totalise un peu moins de 137 M\$. Il s'agit d'une somme inférieure de 58 M\$ à la valeur des permis délivrés au mois de septembre.



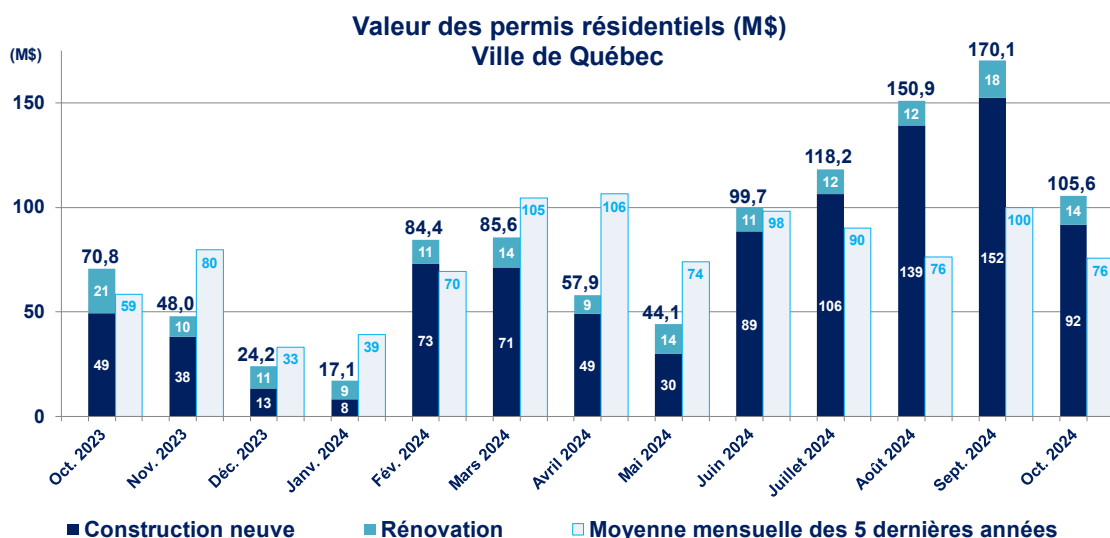
➤ La valeur totale des permis délivrés au cours du mois d'octobre 2024 est supérieure de 7 M\$ à la moyenne des permis délivrés au cours des mois d'octobre des cinq dernières années (130 M\$).



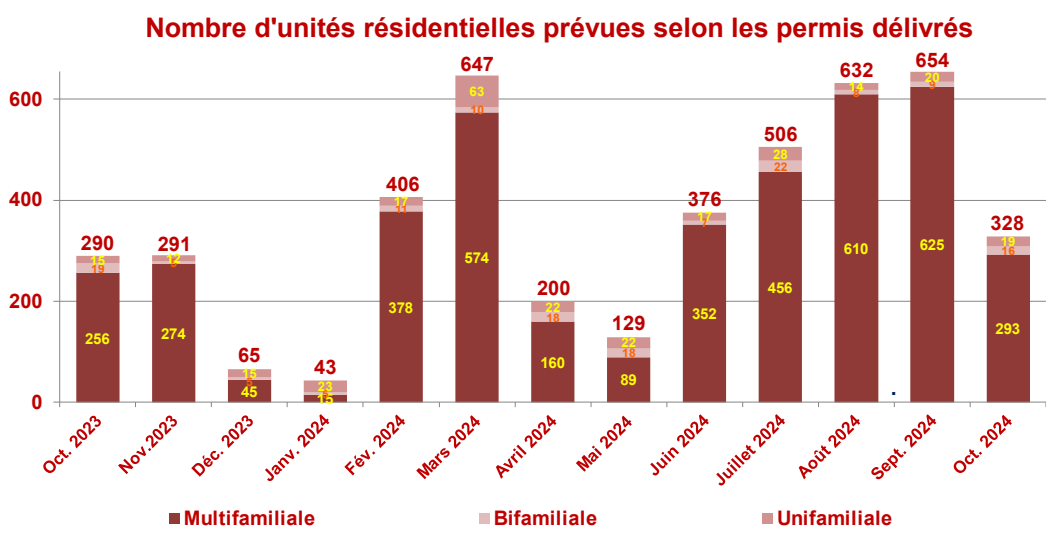
➤ La somme totale des permis délivrés depuis le début de l'année, soit 1 586 M\$, représente la deuxième valeur la plus élevée des cinq dernières années pour la même période de dix mois.

BULLETIN 2024-11 : PERMIS DÉLIVRÉS EN OCTOBRE 2024

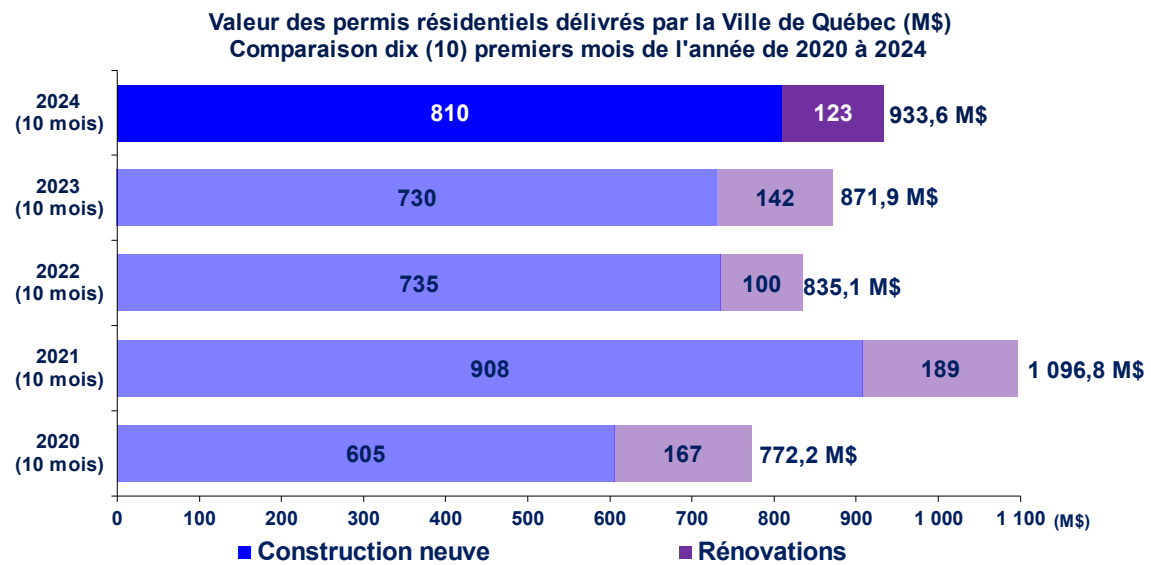
PERMIS DE CONSTRUCTIONS RÉSIDENTIELLES



➤ La valeur des travaux prévus des **permis de constructions neuves et de rénovations résidentielles** délivrés au cours du mois d'**octobre 2024** atteint **près de 106 M\$**. Ce montant représente **30 M\$ de plus que la moyenne des mois d'octobre** des cinq dernières années (76 M\$).



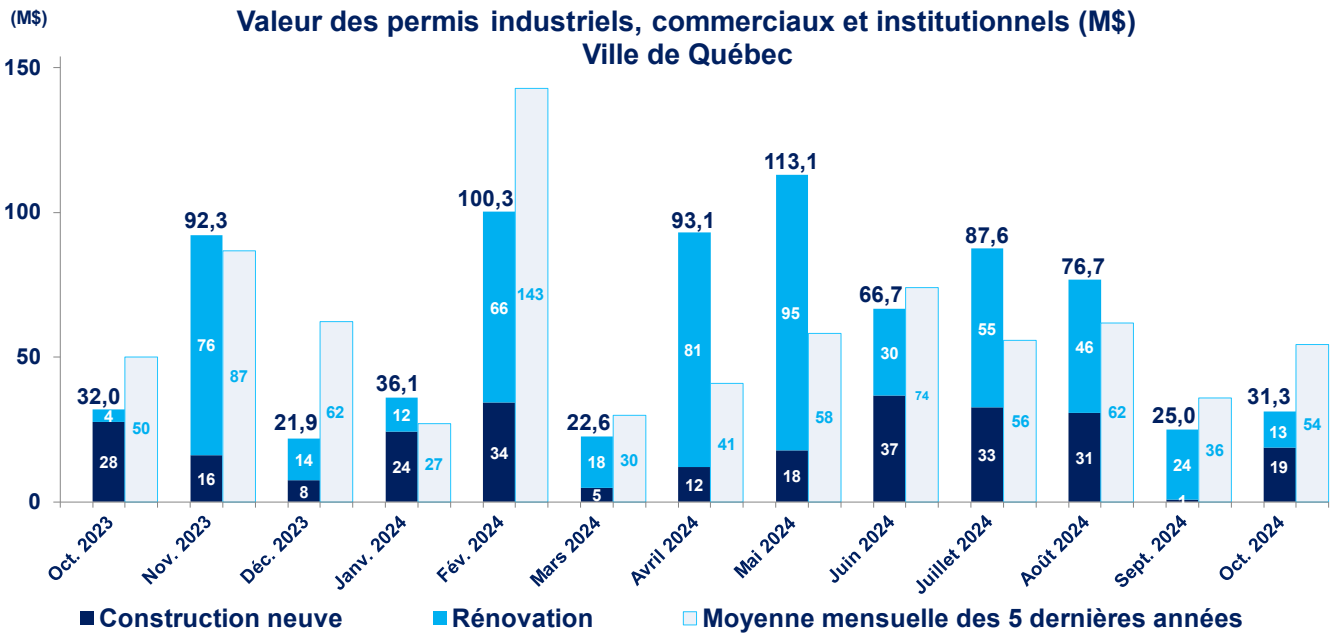
➤ Le **nombre d'unités résidentielles** autorisées par les permis délivrés en octobre 2024 atteint **328**. Ce nombre d'unités est sous la moyenne des douze derniers mois de **356 unités**.



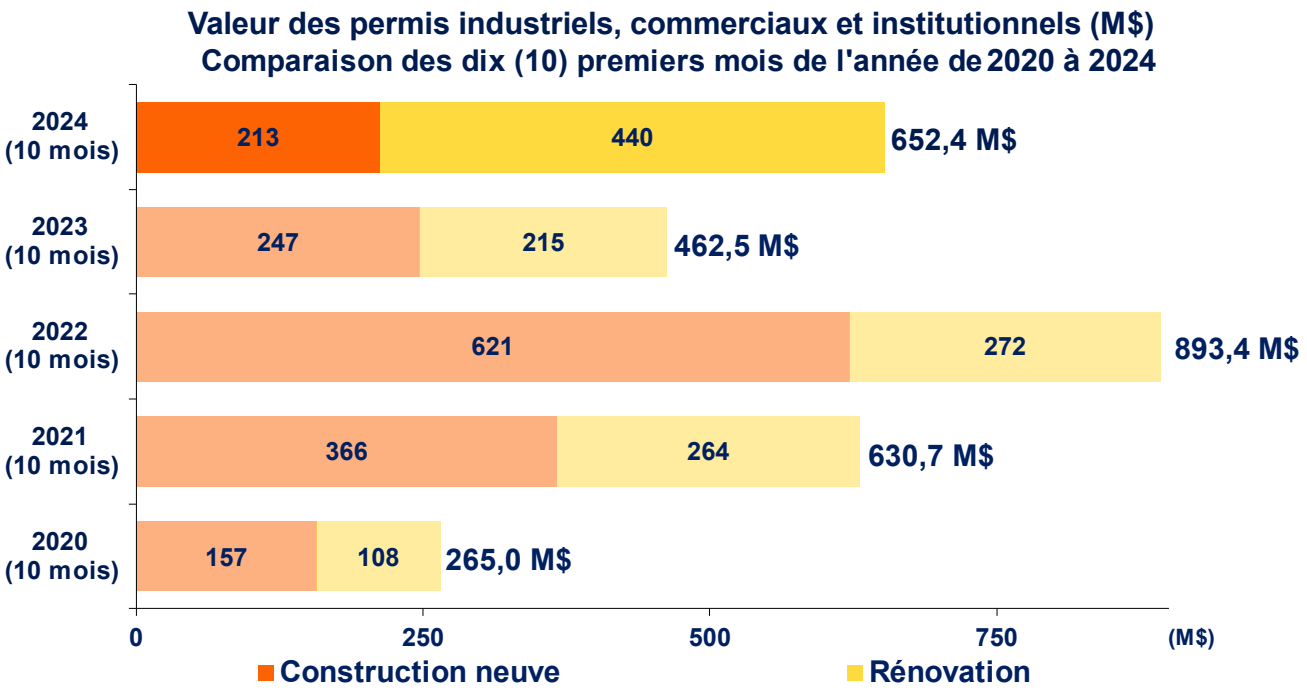
➤ La valeur totale des permis résidentiels délivrés depuis le début de l'année, soit **934 M\$**, est au deuxième rang des cinq dernières années pour la même période de dix mois.

BULLETIN 2024-11 : PERMIS DÉLIVRÉS EN OCTOBRE 2024

PERMIS INDUSTRIELS, COMMERCIAUX ET INSTITUTIONNELS



➤ La valeur des **permis industriels, commerciaux et institutionnels** atteint **31 M\$** en **octobre 2024**. Ce montant représente **23 M\$ de moins que la moyenne** des mois d'octobre des cinq dernières années (54 M\$).



➤ La **valeur des permis industriels, commerciaux et institutionnels** depuis le début de l'année, soit **652 M\$**, représente le **deuxième montant le plus élevé** des 5 dernières années pour la même période de dix mois.