

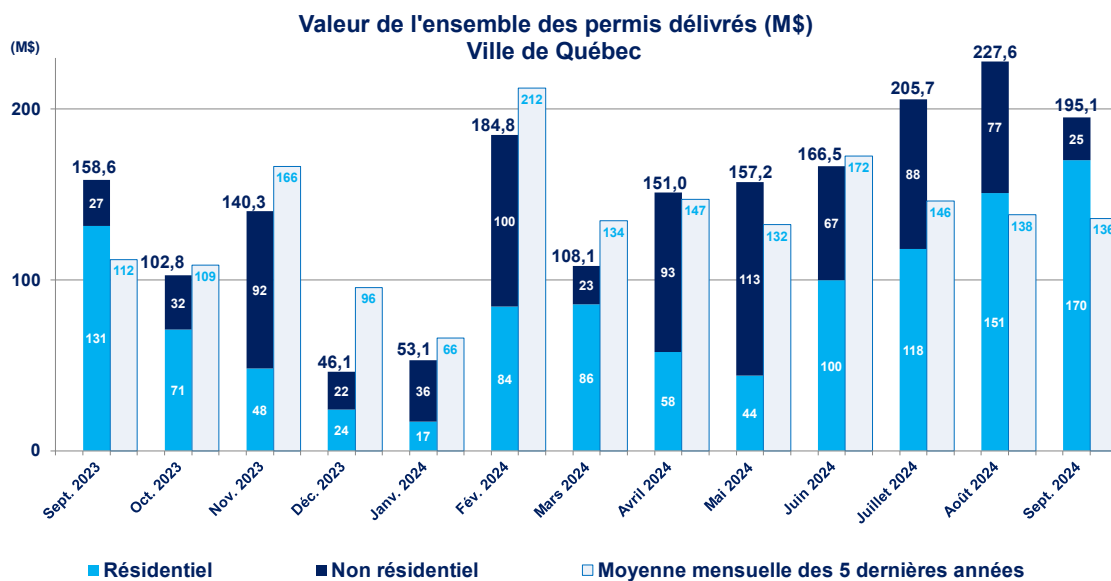


BULLETIN 2024-10 : PERMIS DÉLIVRÉS EN SEPTEMBRE 2024

Valeur déclarée des travaux de constructions neuves et de rénovations Septembre 2024 comparé à août 2024

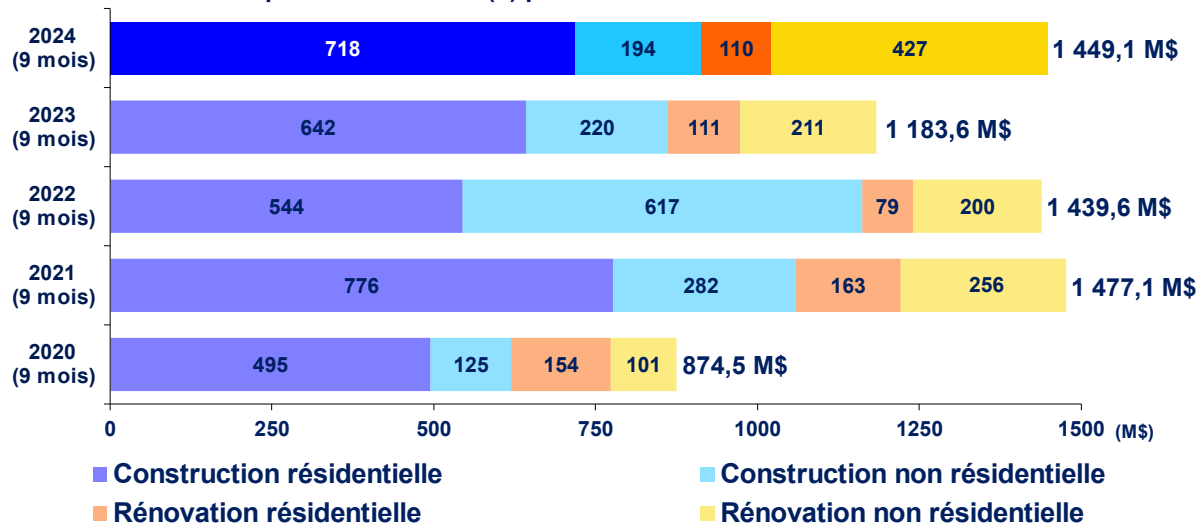
Permis Ville de Québec	Constructions neuves		Rénovations		Total	
	Sept. 2024	Août 2024	Sept. 2024	Août 2024	Sept. 2024	Août 2024
Résidentiel	152,3 M\$	139,2 M\$	17,8 M\$	11,7 M\$	170,1 M\$	150,9 M\$
Non résidentiel	0,8 M\$	30,7 M\$	24,2 M\$	46,0 M\$	25,0 M\$	76,7 M\$
Total	153,1 M\$	169,9 M\$	42,0 M\$	57,7 M\$	195,1 M\$	227,6 M\$

➤ La valeur des travaux prévus par les permis délivrés en **septembre 2024** totalise un peu plus de **195 M\$**. Il s'agit d'une somme **inférieure de 33 M\$** à la valeur des permis délivrés au mois d'**août**.



➤ La valeur totale des permis délivrés au cours du mois de **septembre 2024** est **supérieure de 59 M\$** à la moyenne des permis délivrés au cours des mois de septembre des cinq dernières années (136 M\$).

Valeur de l'ensemble des permis délivrés par la Ville de Québec (M\$) Comparaison des neuf (9) premiers mois de l'année de 2020 à 2024

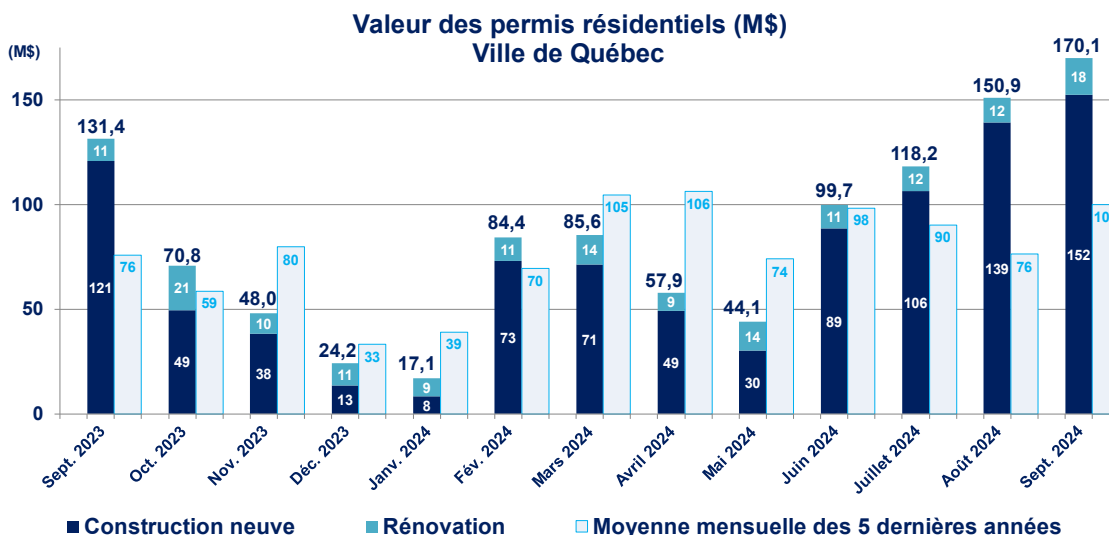


➤ La somme totale des permis délivrés depuis le début de l'année, soit près de **1 450 M\$**, représente la deuxième valeur la plus élevée des cinq dernières années pour la même période de neuf mois.

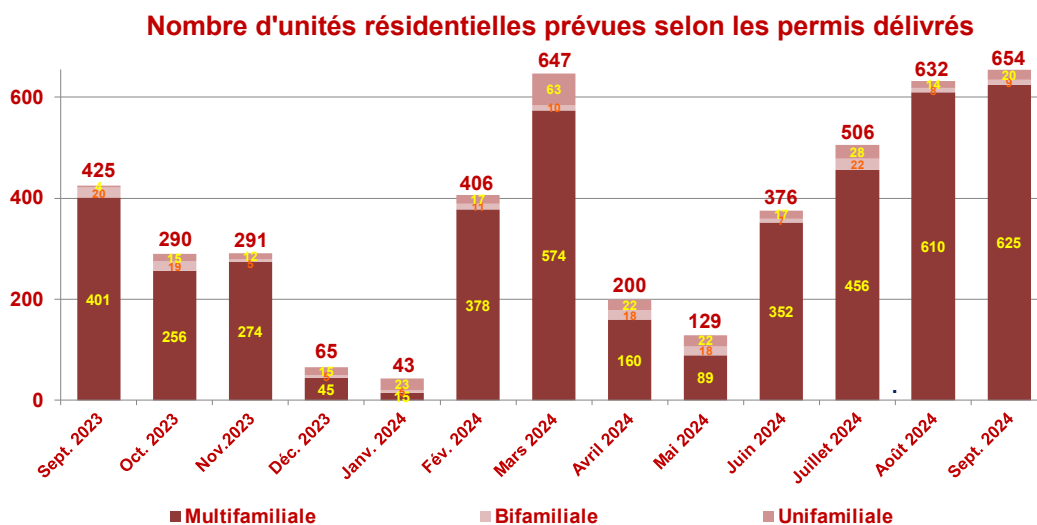


BULLETIN 2024-10 : PERMIS DÉLIVRÉS EN SEPTEMBRE 2024

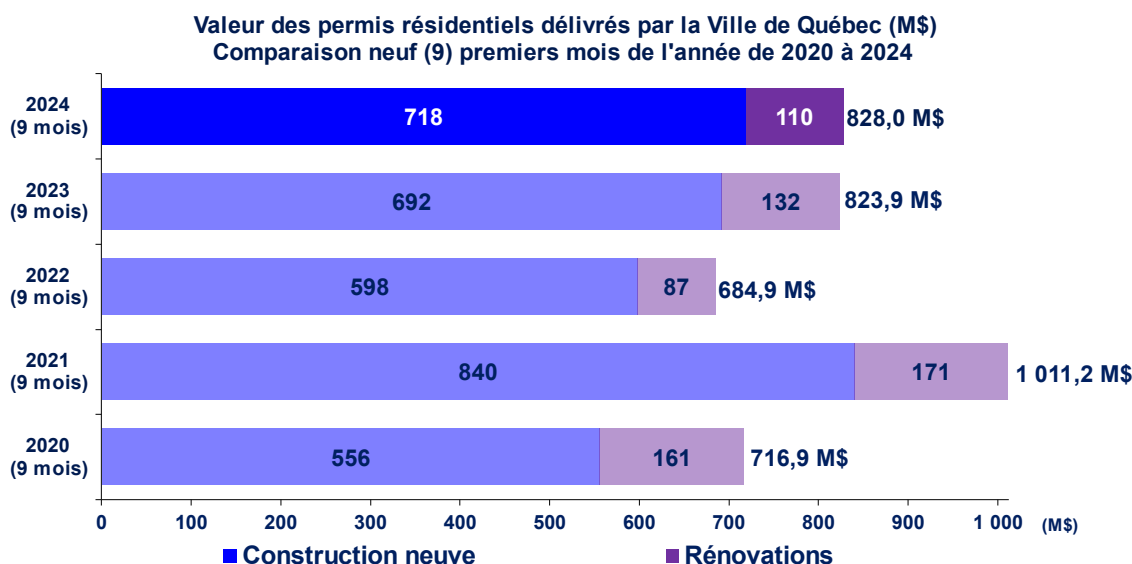
PERMIS DE CONSTRUCTIONS RÉSIDENTIELLES



➤ La valeur des travaux prévus des **permis de constructions neuves et de rénovations résidentielles** délivrés au cours du mois de **septembre 2024** atteint **plus de 170 M\$**. Ce montant représente **70 M\$ de plus que la moyenne des mois de septembre** des cinq dernières années (100 M\$).



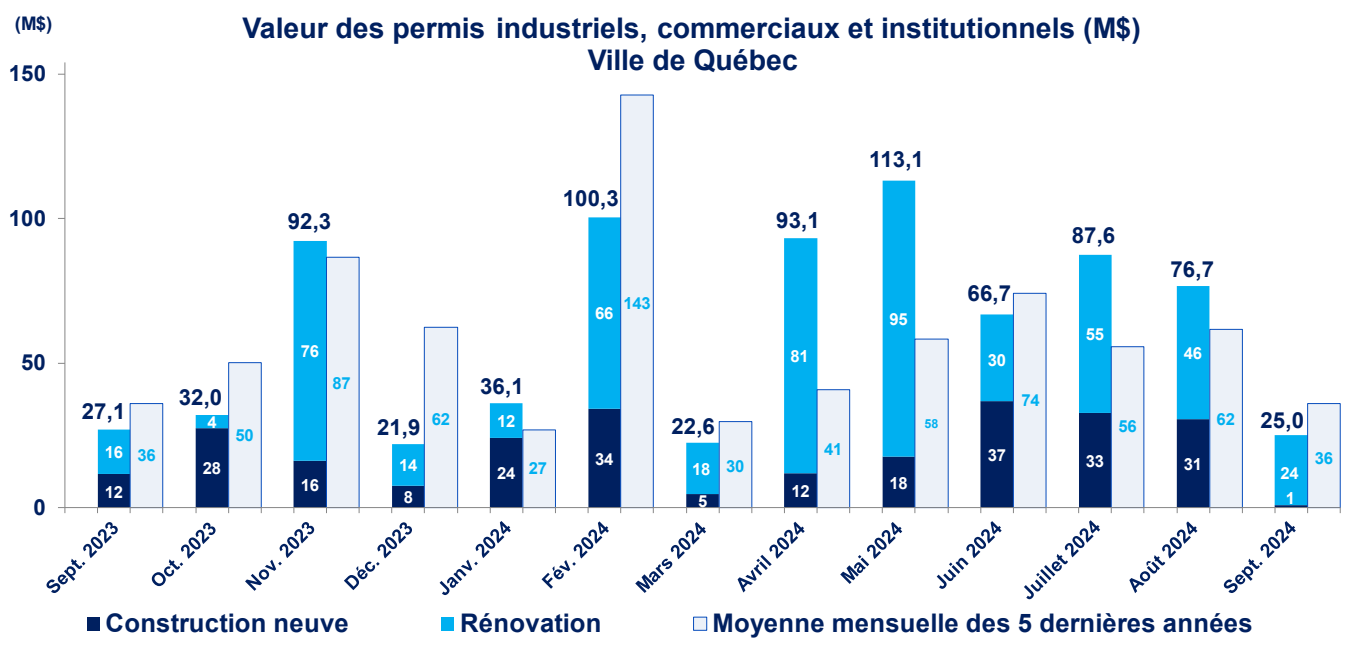
➤ Le **nombre d'unités résidentielles** autorisées par les permis délivrés en septembre 2024 atteint **654**. Ce nombre d'unités est nettement au-dessus de la moyenne des douze derniers mois (353 unités).



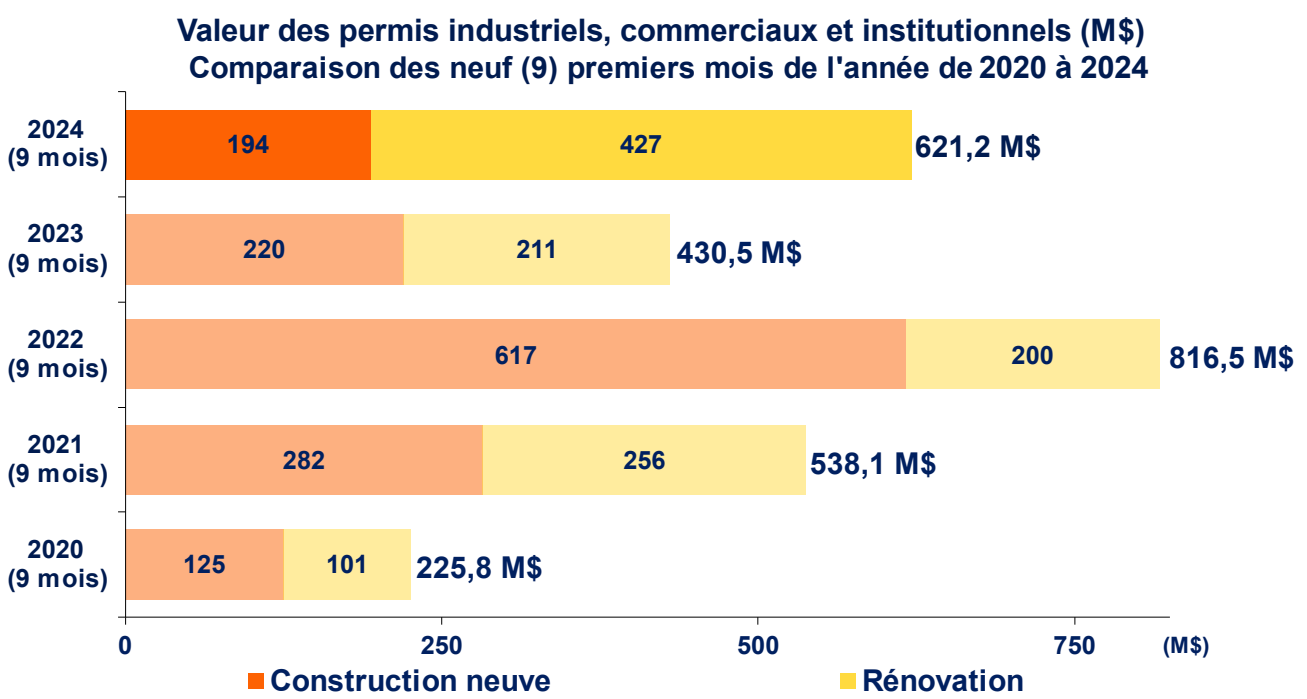
➤ La valeur totale des permis résidentiels délivrés depuis le début de l'année, soit 828 M\$, est au deuxième rang des cinq dernières années pour la même période de neuf mois.

BULLETIN 2024-10 : PERMIS DÉLIVRÉS EN SEPTEMBRE 2024

PERMIS INDUSTRIELS, COMMERCIAUX ET INSTITUTIONNELS



➤ La valeur des **permis industriels, commerciaux et institutionnels** atteint **25 M\$** en **septembre 2024**. Ce montant représente **11 M\$ de moins** que la **moyenne** des mois de septembre des cinq dernières années (36 M\$).



➤ La **valeur des permis industriels, commerciaux et institutionnels** depuis le début de l'année, soit **621 M\$**, représente le **deuxième** montant le plus élevé des 5 dernières années pour la même période de neuf mois.